

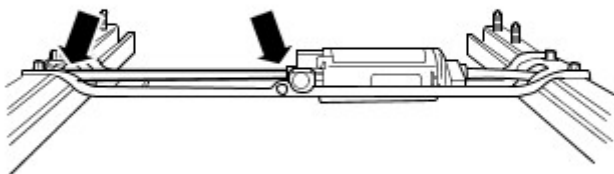
已发布: 11-五月-2011

## 座椅 - 前座跟踪电机

拆卸和安装

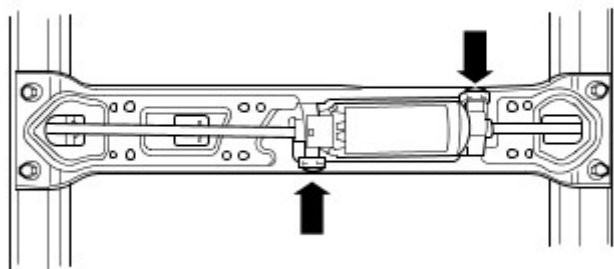
### 拆卸

1. 升起座椅基座以便检修。
2. 拆除驱动拉索。
  - 断开座椅电机电气接头。



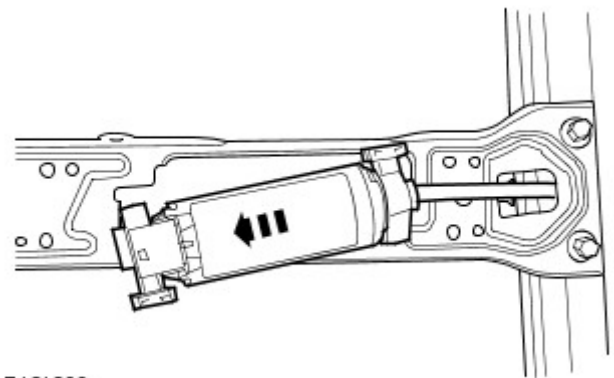
E131397

3. 拆除 2 个夹扣。



E131398

4. 拆下前排座椅滑轨电机。



E131399

### 安装

1. 安装前排座椅滑轨电机。
  - 安装驱动拉索。
  - 安装 2 个卡夹。
2. 安装驱动拉索。
  - 连接座椅电机电气接头。